

2016

2016
 2016
 9.255
 4.809 (52%)
 4.370 (47.2%),
 - 2.833 (30.6%)
 - 1.537 (16.6%).
 76 . 0.8%

1.

():

1.1.

2016 . - 9.179 .
 (2015 . 7.463 .) .

2016 .	2015 e 1.716 .	23% .
23% .	23.2% ,	

○ 6.232 .
 (67.9%), 2015 .
 4.870 . 65%.
 2016 . 2015 . 1.362 .
 28 %.

○ - 2.947 . (32.1%
 , 2015 . -2.593 . 35%)
 2016 . 2015 . 354 .
 13.6 %.

--

1.2.

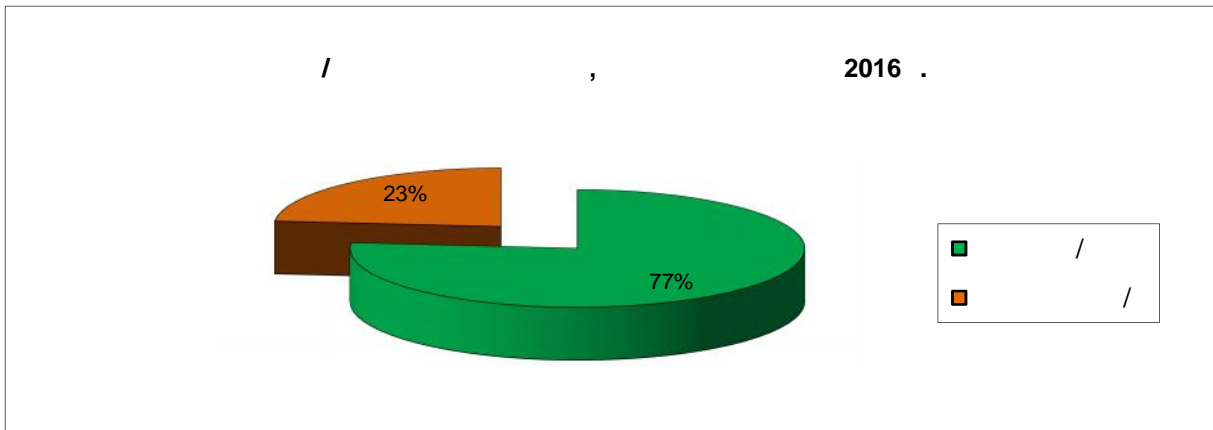
2016 . -2.2 . (2015 . 2.030 .
 2016 . 2015 . 170 . 8.4%);

2016 . – 24% (2015 . -27.2%)

1.3.

2016 . – 6.979 . (2015 . 5.433 . 2016 . 2015 . 1.543 . 28.4%);

2016 . – 76% (2015 . - 72.8%)



76- .

2.

2016 . 4.809 . 2016 . 4.72 . 98.2%

2.1.

2016 . – 4.809 (2015 . 3.902 .) .

2016 .	2015 .	907 .	23.2%);
--------	--------	-------	---------

2.2.

2016 . – 0.915 . (2015 . 0.951 .)

2016 . – 19 % (2015 . -24.4%

2.3.
 2016г. – 3.894 . (2015г. 2.951 .
 2016г. 2015г. 943 . 32%.
 • 2016г. – 81%
 (2015г. – 75.6%)

3. Международни редовни пътнически превози от /до летище София

3.1. общ брой на превозените пътници по редовни международни линии за 2016г. – 4.720 млн. пътници (за 2015г. са превозени 3.798 млн. пътници.

Ръстът за 2016г. спрямо 2015г. е 922 хил. пътници или 24.3%).

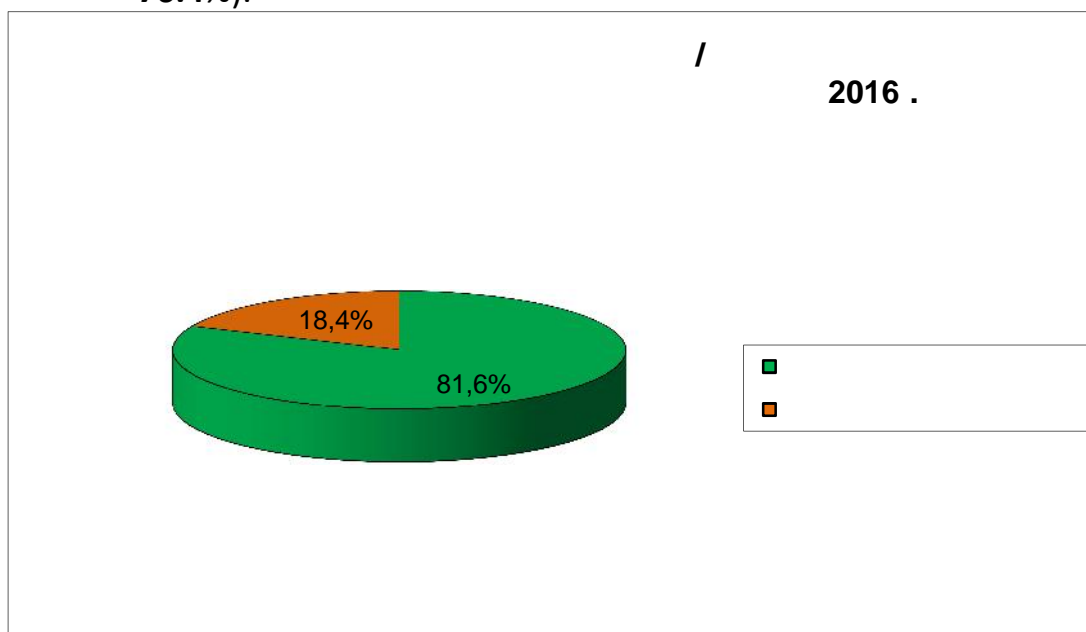
3.2. брой превозени пътници по редовни международни линии от български авиокомпани за 2016 г. - 871 хил. пътници (за 2015г. 896 хил.).

- дял на българските авиокомпани за 2016г. 18.4 %. (23.6 % за 2015г.);

3.3. брой превозени пътници по редовни международни линии от чужди авиокомпани за 2016 – 3.849 млн. (за 2015г. са превозени 2.902 млн. пътници.

Ръстът за 2016г. спрямо 2015г. е 947 хил. пътници или 32.6%.

- дял на чуждите авиокомпани за 2016г. – 81.5% (за 2015г. е 76.4%).



4. Международни чартърни пътнически превози от /до летище София

4.1. общ брой на чартърните пътници за 2016г- 88.6 хил. (за 2015г. са 103.8 хил.

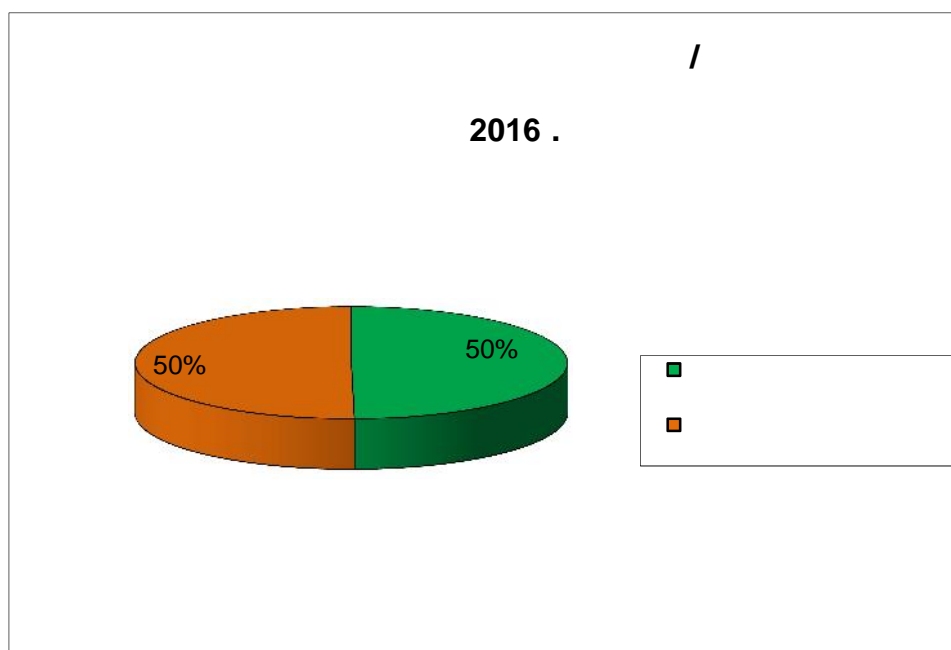
Спадът за 2016г. спрямо 2015г. е 15.2 хил. пътници или 14.6%.

4.2. брой превозени чартърни пътници с български авиокомпани през летище София за 2016 г.- 44 хил. пътници. (за 2015г. са били 55 хил.)

- **дял на българските авиокомпани за 2016г. - 50% (за 2015г. този дял е 52.8%);**

4.3. брой превозени чартърни пътници с чужди авиокомпани за 2016 г. - 44 хил. пътници. (за 2015г. са били 49 хил.).

- **дял на чуждите авиокомпани за 2016г. - 50% (за 2014г. този дял е 47.2%).**



5.

2016 . **4.370.**

2016 . **2.858** . **65.4%**
 (2.489 .
 3.552 . 70% 2015 .).

5.1.

2016 . - **4.370** . (2015
 3.552 .).

2016	2015 . 818 .	/	22.7%;
------	--------------	---	--------

5.2. общ брой превозени международни пътници с български авиокомпани
 2016 . -
 - **1.246** . (2015 . 1.083 .).

- 2016 . 2015 . 163 . 15%.
 2016 . - **28.5%** (2015 . 30.6%)

5.3. общ брой превозени международни пътници с чужди авиокомпани

- 2016 . - **3.124** . (2015 . - **2.469** .).
 2016 . 2015 . 655 . 26.5%.
 2016 . - **71.5 %** (2015 . **69.5 %**)

6. /

6.1.

2016 . - **2.858** млн. (за 2015г. са били **2.489** млн.).
 Ръстът за 2016г. спрямо 2015г. е 369 хил. пътници или 14.8%;

6.2.

- 2016 . - 1.142 . (2015 . 1.038 .).
 Ръстът за 2016г. спрямо 2015г. 104 . 10%.
 2016 . - **41.4%** (2015 . 41.7%)

6.3.

2016 . - **1.716** .
 (2015 . - 1.451 .).

за 2016г. спрямо 2015г. 265 18.3%.
 • 2016 .- 58.6% ((2015 . 58.3%).

7. /

7.1.

2016 .- 1.512 млн. (за 2015г. са били 1.063 млн.).
 Ръстът за 2016г. спрямо 2015г. е 449 хил. пътници или 42.2%;

7.2.

2016
 .- 104 . (2015 . 45 .).
 за 2016г. спрямо 2015г 59 . 231%.
 • 2016 .- 6.9 %
 (2015 . 3.3%)

7.3.

2016 .-1.408 . (2015 .- 1.028 .).
 за 2016г. спрямо 2015г 380 . 37%.
 • 2016 .- 93.1% ((2015 . 96.7%).